

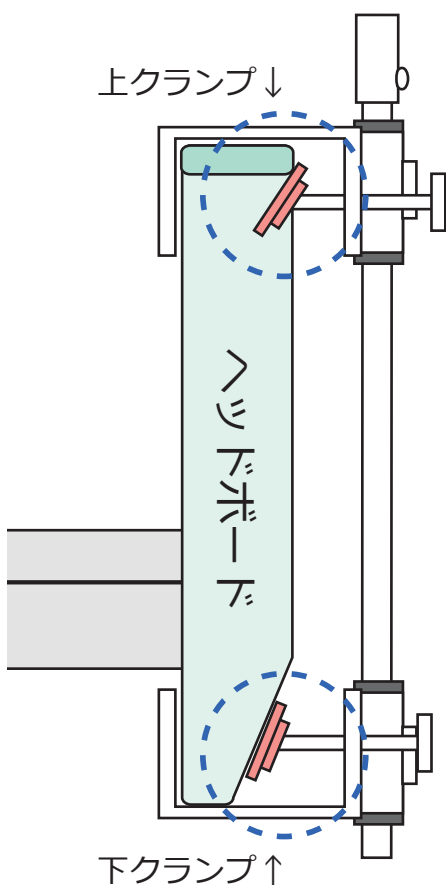
ベッドの形状により、最適な状態で取付出来ない場合の対策

ピタッとアーム用取付金具は「ベッドホルダー」は上下からホルダーで挟み込んで取付けます。挟める幅が狭い・斜めになっているなどの場合、支部が傾いて十分な固定が出来ません。


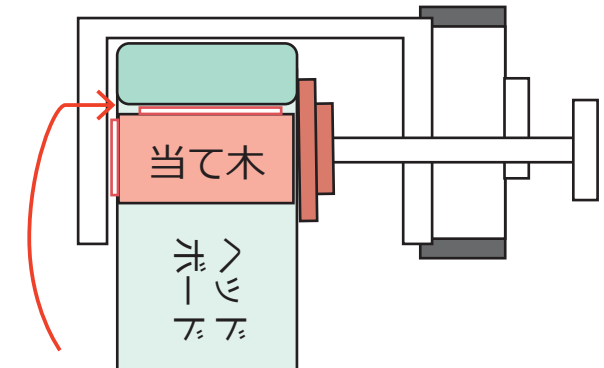
当て木を使用し、支部が傾かないようにして下さい。

✕ クランプの支部が傾くと、十分な固定が行えず、破損の原因ともなります。

○ 当て木を加える事で、クランプの支部が傾かずしっかりと固定出来ます。



「上クランプ側」



当て木のベッドとクランプ接地面に両面テープで張り付けます

「下クランプ側」

